

PATENTED

電気錆打機



PRO PAT

new model-1200

強力!!

高能率

プロが推奨
する
錆打機



特長

※本機の誇れる特長はすべてPATENTEDに依るものです。

(1)新設計で機構が極めて簡単です。

分類、組立、部品取替等すべてが簡単です。
しかも此の簡単な機構の中に数種の斬新なアイデアが
有効に生かされています。

(2)高い作業能率

既存の種類3~4倍。
1日30m²~40m²の高能率で厚錆を落とします。

(3)優れた用途

錆落とし、ペンキ剥離、テックス剥離、モルタル及セメン
ト落とし其の他各種ハツリ作業に最適です。

(4)操作が容易である

従来の錆打機のように技術的操作を必要とせず、手に
持って作業面に当てるだけで手軽です。従って女子従
業員にも錆打ち作業が容易に出来ます。

(5)安心して使える

弊社独特のカバーに依り安全性は完璧で、落ちた錆が
一定方向に処理されているので作業員に粉塵の影響が
できません。

(6)経済的である

高能率の上、カッターの寿命が永いので経済的です。
打巾60mm

◎プロパット1200II

100V 50/60Hz 580W サンコーミタチ株式会社
4,000min⁻¹ 6A [CB]1004

日野製作所

ONOMICHI-CITY JAPAN

〒722-0062 広島県尾道市向東町14703-160
TEL.0848-44-0696 FAX.0848-44-3907

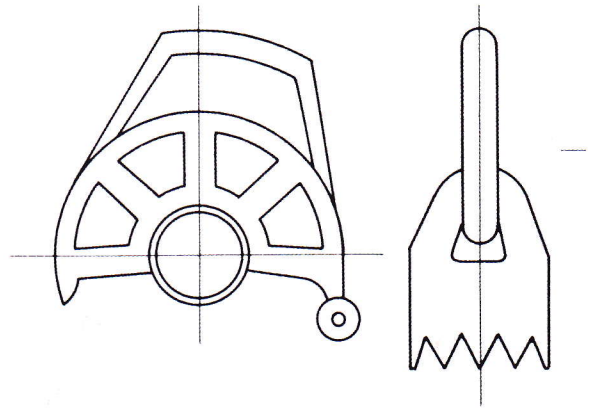
警告 ご使用前に取扱説明書を必ずよくお読みください。感電の恐れがあります。雨中では使用しないでください。

取扱上の注意

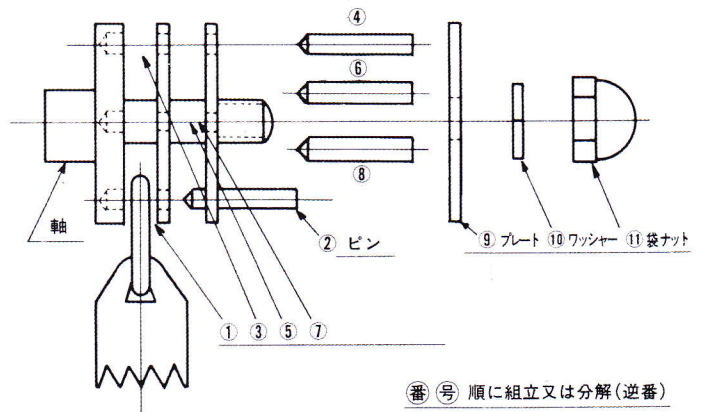
- (1) チェーンカッターを軸にセットし、軸を原動機に固定します。チェーンカッターのセットは四点交叉に4個セットして下さい。
- (2) 所定の組立が出来たら試運転を行います。此の時必ず規定の把握法(カバーハンドルを右手、電動機を左手)に依り始動を行います。電源に接続する場合はスイッチ(OFF)を確認して下さい。
- (3) チェーンカッターの配列不均衡又はセットの不完全に依り電動生ずる場合があります。此の場合ただちにスイッチオフにし、その原因を探究、円滑運動をなし得る様修正して下さい。
- (4) 安全カバーは絶対に取外さないで下さい。人的損傷防止に留意し安全作業を完遂して下さい。
- (5) 電動機は正流子モーターですから長時間連続使用しない様保全には充分御留意下さい。(定格30分)
- (6) ピンが摩耗したらチェーンカッターを反対の未使用面に付替えて下さい。
- (7) カーボンブラシは印のあるところ迄使用する事。それ以上使用すると燃損の可能性も出ます。
- (8) カッターは1台に4ヶセットして下さい。それ以上カッターを付けるとモーターに負担がかかり、燃損の原因となります。
- (9) 本機は遠心力を応用しておりますので押さえると腰折し効力が半減し且つモーターの燃損の因となりますのでご注意ください。

カバー

チェーンカッター

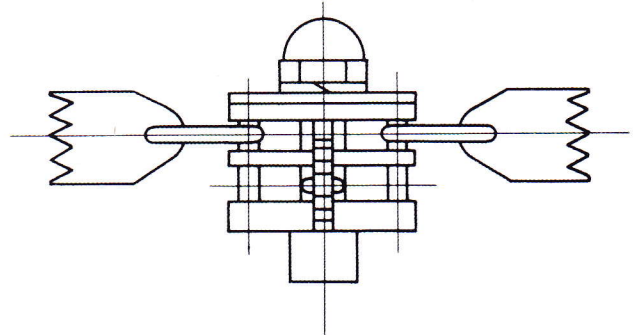


分解・組立




番号順に組立又は分解(逆番)して下さい

軸セット完了図



型式

model 1200 (電気)	出力	580W
	電源	単相交流直巻 50/60Hz AC100V
	全負荷電流	6A
	無負荷回転数	4000min
	全重量	4.5kg



上記は、受注生産品です。

カッティングブラストTK-12

超能率型
鋳打機

仕様

希望電源(交流) 単相100V
単相200V
出力 750W
回転数 1,200RPM
重量 40kg
仕事有効巾 120mm
チェーンカッター数 12ヶ

付属工具

スパナ 10×13(1)
スパナ 13×17(1)
フライヤー (1)